



# NOUVELLE PEUGEOT 508

## Tarifs, Équipements et Caractéristiques Techniques

Code tarif: Tarif VP 19A V1.0 applicable au 04 février 2019



**PEUGEOT**

ÉQUIPEMENTS DE SÉRIE	TARIFS	ÉQUIPEMENTS	TEINTES ET GARNISSAGES	OPTIONS	FINANCEMENTS	SERVICES	CARACTÉRISTIQUES TECHNIQUES	DIMENSIONS
----------------------	--------	-------------	------------------------	---------	--------------	----------	-----------------------------	------------

## PRINCIPAUX ÉQUIPEMENTS DE SÉRIE PAR FINITION

ACTIVE	ALLURE = ACTIVE +	GT Line = ALLURE +	GT = GT Line +
<b>SÉCURITÉ</b>			
- 6 Airbags (frontaux / latéraux / rideaux) - Frein de stationnement électrique avec aide au démarrage en pente et serrage automatique		- Projecteurs 'Peugeot Full LED Technology' avec éclairage en virage statique - Feux 3D Full Led adaptatifs	
<b>ASSISTANCES À LA CONDUITE &amp; AIDES À LA MANŒUVRE</b>			
- Avertisseur de temps de conduite - Pack Safety 5- <sup>+</sup> * - Pack visibilité* - Régulateur / limiteur de vitesse - Aide au stationnement arrière	- Pack Safety Plus*    - Pack City 1*		- Active Suspension Control (Suspension pilotée) - Pack Drive Assist Plus*
<b>JANTES, ESTHÉTIQUE EXTÉRIEURE &amp; INTÉRIEURE</b>			
- Jantes alliage 16" Cypress ou jantes alliage 16" Bandon selon version - Boîtiers de rétroviseurs extérieurs dans la couleur de la carrosserie - Calandre avec ailettes chromées et contour noir brillant - Jupe de pare-chocs arrière noire teintée masse ou noire brillante selon version - Pourtour de vitres latérales en aluminium - Décors de planche de bord et panneaux de portes aspect carbone - Habitacle et ciel de pavillon gris - Volant cuir fleur	- Jantes alliage 17" Merion bi-ton diamantées    - Surtapis avant et arrière	- Jantes alliage 18" Hirone bi-ton diamantées et vernis Grey Dust  - Boîtiers de rétroviseurs extérieurs noirs brillants - Calandre à damier chromé et contour chromé - Jupe de pare-chocs arrière noire brillante - Pourtour de vitres latérales noirs brillants  - Habitacle et ciel de pavillon noir - Pédalier et repose-pied en aluminium - Planche de bord surpiquée - Seuils de portes avant en Inox - Volant cuir fleur perforé avec bagues chromées et badge GT Line	- Jantes alliage 18" Sperone bi-ton diamantées    - Décors de planche de bord et panneaux de portes en bois façon essence de Zebano - Volant cuir fleur perforé avec bagues chromées et badge GT
<b>CONFORT</b>			
- Air conditionné automatique bi-zone - Démarrage mains libres - Eclairage intérieur LED* - Lève-vitres avant et arrière électriques avec antipincement - Peugeot i-Cockpit® avec dalle numérique tête haute - Rétroviseurs extérieurs électriques et dégivrants, rabattables électriquement et avec éclairage d'accueil à LED - Verrouillage centralisé des portes avec plip	- Accès et démarrage mains libres - Eclairage intérieur LED étendu* - Vitres latérales arrière et lunette arrière surteintées	- Eclairage d'ambiance bleu sur planche de bord, panneaux de porte et console centrale - Peugeot i-Cockpit® Amplify* - Rétroviseur intérieur photosensible frameless (sans cadre)	- Hayon mains libres - Rétroviseurs extérieurs photosensibles - Système Hi-Fi Premium FOCAL®
<b>GARNISSAGES &amp; SIÈGES</b>			
- Sellerie Tissu Losange Noir - Sièges avant mécaniques avec réglage manuel en hauteur	- Sellerie Tissu Imila Noir / TEP Noir ou Tissu Evron Gris / TEP Gris - Sièges avant mécaniques avec réglage lombaire électrique	- Sellerie Tissu Belomka Noir / TEP Noir - Sièges conducteur et passager certifiés AGR*	- Sellerie Alcantara® Noir / Cuir Sellier Noir - Pack Electrique à mémoire & Massages
<b>MULTIMÉDIA &amp; NAVIGATION</b>			
- Radio avec écran tactile capacitif 8" et Toggle Switches, 6 haut-parleurs, MP3, Bluetooth, kit mains libres, 1 prise USB	- 2 prises USB avant et 2 prises USB en façade de console arrière - Mirror Screen - Peugeot Connect * : Système d'Infotainment et Navigation avec écran tactile capacitif 10" HD		- Radio numérique
<p><b>AGR</b> : Aktion Gesunder Rücken (association allemande pour la santé du dos)  <b>Eclairage intérieur LED</b> : plafonnier tactile à 3 spots + 2 LEDs d'ambiance, 2 liseuses arrières, boîte à gants, zone connectique, zone coffre  <b>Eclairage intérieur LED étendu</b> : Eclairage intérieur LED + zone coffre (x2), pare-soleil, accoudoir central, porte-gobelets, caves à pieds  <b>Pack City 1</b> : Aide graphique au stationnement avant et arrière, caméra de recul avec restitution sur l'écran tactile d'une vue arrière, et d'une vue de dessus de l'environnement arrière du véhicule (Visiopark 1)  <b>Pack City 3</b> : pack d'aides à la manœuvre de dernière génération constitué d'une assistance active au stationnement en créneau ou en bataille (Full Park Assist) et de caméras avant et de recul avec restitution sur l'écran tactile d'une vue avant ou arrière et d'une vue de dessus de l'environnement du véhicule sur 360° (Visiopark 2)  <b>Pack Drive Assist Plus</b> : pack d'aides à la conduite de dernière génération du Régulateur de vitesse adaptatif avec fonction Stop&amp;Go (ACC Stop &amp; Go) couplé à l'Aide au maintien de la position dans la voie (Lane Positioning Assist)</p>			
<p><b>Pack Safety</b> : Freinage d'urgence automatique (Active Safety Brake avec caméra &amp; radar) avec Alerte Risque de Collision (Distance Alert), Alerte active de franchissement involontaire de ligne et bas côté, Reconnaissance et préconisation des panneaux de vitesse  <b>Pack Safety Plus</b> : Pack Safety + Système actif de surveillance d'angle mort, Alerte attention conducteur, Commutation automatique des feux de route, Reconnaissance étendue des panneaux (Stop, Sens interdit, ...)  <b>Pack Visibilité</b> : allumage automatique des feux de croisement, essuie-vitre avant à déclenchement automatique, éclairage d'accompagnement automatique et rétroviseur intérieur photosensible  <b>Pack Electrique à mémoire &amp; Massages</b> : siège conducteur 'AGR' à réglages électriques (8 voies) et 2 mémorisations de réglages, siège passager 'AGR' à réglages électriques (8 voies), sièges avant chauffants et massants multi-points (8 poches pneumatiques - 5 programmes sélectionnables)  <b>Peugeot Connect</b> : Navigation 3D connectée avec reconnaissance vocale, abonnement de 3 ans inclus aux services de Navigation connectée TomTom® (TomTom® Traffic, Prix Carburants, Parkings, Météo, Recherche Locale), SOS et Assistance, Téléservices  <b>Peugeot i-Cockpit® Amplify</b> : choix de 2 ambiances paramétrables agissant sur les fonctions dynamiques du véhicule, l'intensité des éclairages d'ambiance et l'animation des écrans, le typage de l'ambiance sonore et le massage multi-points (si prise de l'option Pack Electrique &amp; Massages)</p>			

## TARIFS (Prix Conseillés TTC)

Moteur / Boîte de vitesses	CO <sub>2</sub> (g/km)	Puiss. fiscale (CV)	Bonus / Malus*	ACTIVE	ALLURE	GT Line	GT
<b>DIESEL</b>							
BlueHDi 180 S&S EAT8	124 <sup>(1) (2)</sup>	9	70 €	-	-	43 300 €	47 600 €
BlueHDi 160 S&S EAT8	118 <sup>(1) (2)</sup>	8	40 €	-	38 800 €	41 200 €	-
BlueHDi 130 S&S EAT8	99 <sup>(1) (2)</sup>	6		34 100 €	36 900 €	-	-
BlueHDi 130 S&S BVM6	102 <sup>(1) (2)</sup>	6		32 300 €	35 100 €	-	-
<b>ESSENCE</b>							
PureTech 225 S&S EAT8	130 <sup>(1) (3)</sup>	13	140 €	-	-	-	46 000 €
PureTech 180 S&S EAT8	123 <sup>(1) (2)</sup>	10	65 €	34 600 €	37 600 €	40 000 €	-

\* Bonus/Malus : Montants communiqués à titre indicatif dans l'attente de l'adoption de la loi de finances 2019

(1) Données provisoires en attente d'homologation

(2) Avec pneus 16" et 17" (3) Avec pneus 18" et 19"



Nouvelle Boîte Automatique EAT8



Boîte Manuelle BVM6

**Prix Conseillés TTC** : Le tarif comprend les frais de transport, de préparation, le jeu de plaques d'immatriculation définitives (pose comprise) et 5 litres de carburant. La carte grise est à la charge de l'acheteur. Ce tarif conseillé est susceptible d'évoluer. Nous vous invitons à consulter votre point de vente pour qu'il vous communique les prix en vigueur et l'offre disponible au moment de l'achat. Ces prix publics conseillés s'entendent en Euros (EUR) avec TVA incluse au taux de 20%.

# ÉQUIPEMENTS

## SÉCURITÉ

Active Suspension Control (Suspension pilotée)	-	- / ○ <sup>(1)</sup> / ● <sup>(2)</sup>	○ <sup>(1)</sup> / ● <sup>(2)</sup>	●
Airbags frontaux conducteur et passager adaptatifs (passager neutralisable par clé), airbags latéraux conducteur et passager avant, airbags rideaux de tête aux places avant et arrière	●	●	●	●
Appuis-tête réglables en hauteur sur les sièges conducteur et passager avant ainsi que sur les places arrière	●	●	●	●
Avertisseur de temps de conduite	●	●	●	●
Capot actif	●	●	●	●
Ceintures de sécurité avant à enrouleur pyrotechnique avec prétensionneurs et limiteurs d'effort	●	●	●	●
Ceintures de sécurité arrière, avec limiteurs d'effort progressifs	●	●	●	●
Détection de sous-gonflage indirecte	●	●	●	●
Ecrous de roues anti-vol	-	- / ● <sup>(3)</sup>	- / ● <sup>(3)</sup>	●
Feux antibrouillard arrière intégrés à lampe	●	●	●	●
Feux de recul intégrés à lampe	●	●	●	●
Fixations pour deux sièges enfants suivant norme ISOFIX aux places arrière, inclus Top Tether	●	●	●	●
Frein de stationnement électrique avec aide au démarrage en pente et serrage automatique	●	●	●	●
Kit de dépannage pneumatique : compresseur 12 volts, flacon de produit de colmatage, anneau de remorquage, deux cales de roue, manivelle de frein de stationnement électrique	●	●	●	●
Pack attelage : rotule escamotable manuellement, avec prise intégrée et contrôle de stabilité de l'attelage	○	○	○	○
Pack Inviolabilité : Alarme (périmétrique, volumétrique et anti-soulèvement), protection antivol des serrures et superverrouillage	-	○	○	○
Programme de Stabilité Electronique (ESC) avec antipatinage des roues (ASR), antiblocage des roues (ABS), répartiteur électronique de freinage (REF), assistance au freinage d'urgence (AFU), contrôle dynamique de stabilité (CDS) et contrôle de stabilité de la remorque (TSM)	●	●	●	●
Projecteurs halogènes à l'avant avec feux diurnes à LED	●	●	-	-
Peugeot Full LED Technology : Projecteurs Full LED avec correction automatique de site, clignotants avant à LED et éclairage en virage statique et Feux 3D Full LED adaptatifs.	-	○	●	●
Roue de secours galette	○	○	○ / ● <sup>(4)</sup>	○ / ● <sup>(4)</sup>
Sélecteur de modes de conduite <sup>(5)</sup>	●	●	●	●
Verrouillage automatique de tous les ouvrants en roulant	●	●	●	●

ACTIVE	ALLURE	GT Line	GT
-	- / ○ <sup>(1)</sup> / ● <sup>(2)</sup>	○ <sup>(1)</sup> / ● <sup>(2)</sup>	●
●	●	●	●
●	●	●	●
●	●	●	●
●	●	●	●
●	●	●	●
●	●	●	●
-	- / ● <sup>(3)</sup>	- / ● <sup>(3)</sup>	●
●	●	●	●
●	●	●	●
●	●	●	●
●	●	●	●
○	○	○	○
-	○	○	○
●	●	●	●
●	●	-	-
-	○	●	●
○	○	○ / ● <sup>(4)</sup>	○ / ● <sup>(4)</sup>
●	●	●	●
●	●	●	●

● : Série ○ : Option - : Indisponible

(1) Option sur moteurs BlueHDi 160 et 180

(2) Série sur moteur PureTech 180

(3) De série avec jantes 18" ou 19"

(4) De série avec jantes 19" 'Augusta' optionnelles

(5) Eco/Normal/Sport - modes supplémentaires avec EAT8 : mode Confort si option Active Suspension Control, mode Manuel si option Pack City 3



Projecteurs Full LED



Feux 3D Full LED

# ÉQUIPEMENTS

## SÉCURITÉ AVANCÉE

Night Vision : **Vision de nuit** - caméra infrarouge qui détecte de nuit la présence de piétons ou d'animaux au-delà de la portée des projecteurs

Pack Safety : **Freinage d'urgence automatique** ( Active Safety Brake avec vidéo & radar) avec **Alerte Risque de Collision** (Distance Alert), **Alerte active de franchissement involontaire de ligne et bas côté, Reconnaissance et préconisation des panneaux de vitesse,**

Pack Safety Plus : Pack Safety + Système actif de **surveillance d'angle mort, Alerte attention conducteur, Commutation automatique des feux de route, Reconnaissance étendue des panneaux** ( Stop, Sens interdit, ...)

ACTIVE	ALLURE	GT Line	GT
-	○	○	○
●	-	-	-
-	●	●	-

## AIDES A LA CONDUITE

Pack Drive Assist : **Régulateur de vitesse adaptatif**. Inclus le **Pack Safety Plus** sur Allure. Disponible seulement sur Hdi 130 BVM6

Pack Drive Assist Plus : **Régulateur de vitesse adaptatif avec fonction Stop&Go** couplé à l'**Aide au maintien de la position dans la voie** ( Lane Positioning Assist ) . Inclus le **Pack Safety Plus** sur Allure et GT Line. Disponible seulement sur EAT8

Régulateur / limiteur de vitesse

○ <sup>(1)</sup>	○ <sup>(1)</sup>	-	-
○ <sup>(2)</sup>	○ <sup>(2)</sup>	○ <sup>(2)</sup>	●
●	●	●	●

## AIDES À LA MANŒUVRE

Aide graphique et sonore au stationnement arrière

Pack City 1 : **Aide graphique et sonore au stationnement arrière et avant, caméra de recul** avec restitution sur l'écran tactile d'une vue arrière et d'une vue de dessus de l'environnement arrière du véhicule (Visiopark 1)

Pack City 2 : **Aide graphique et sonore au stationnement arrière, avant et en latéral, Assistance active au stationnement** en créneau ou en bataille (Park Assist), **caméras avant et de recul** avec restitution sur l'écran tactile d'une vue avant ou arrière et d'une vue de dessus de l'environnement du véhicule sur 360° (Visiopark 2)

Pack City 3\* : **Aide graphique et sonore au stationnement arrière, avant et en latéral, assistance active au stationnement** en créneau ou en bataille (Full Park Assist), **caméras avant et de recul** avec restitution sur l'écran tactile d'une vue avant ou arrière et d'une vue de dessus de l'environnement du véhicule sur 360° (Visiopark 2)

●	-	-	-
○	●	●	●
-	○ <sup>(1)</sup>	○ <sup>(1)</sup>	-
-	○ <sup>(2)</sup>	○ <sup>(2)</sup>	○ <sup>(2)</sup>

\* Option disponible à partir de janvier 2019 sur moteur BlueHDi 130

● : Série ○ : Option - : Indisponible

# ÉQUIPEMENTS

## ESTHÉTIQUE EXTÉRIEURE

	ACTIVE	ALLURE	GT Line	GT
Boîtiers de rétroviseurs extérieurs dans la couleur de la carrosserie	●	●	-	-
Boîtiers de rétroviseurs extérieurs noirs brillants			●	●
Calandre avec ailettes chromées et contour noir brillant	●	●	-	-
Calandre à damier chromé et contour chromé	-	-	●	●
Canules d'échappement rectangulaires de style chromées (gauche et droite)	-	●	-	-
Double canule d'échappement jumelée chromée (gauche)	-	-/● <sup>(1)</sup>	-/● <sup>(1)</sup>	-/● <sup>(1)</sup>
Canules d'échappement déportées chromées (gauche et droite)	-/● <sup>(2)</sup>	-/● <sup>(2)</sup>	-/● <sup>(2)</sup>	-/● <sup>(2)</sup>
Jupe de pare-chocs arrière teintée masse	-/● <sup>(3)</sup>	-/● <sup>(3)</sup>	-	-
Jupe de pare-chocs arrière peinte noire brillante	-/● <sup>(2)</sup>	-/● <sup>(1)(2)</sup>	●	●
Peinture opaque (Gris Hurricane)	●	●	●	●
Peinture opaque (Blanc banquise)	○	○	-	-
Peinture métallisée, Peinture spéciale	○	○	○	○
Pourtour de vitres latérales en aluminium	●	●	-	-
Pourtour de vitres latérales noirs brillants	-	-	●	●

## ESTHÉTIQUE INTÉRIEURE

Bacs de portes avant floqués	-	-	●	●
Décors de planche de bord et panneaux de portes aspect carbone	●	●	●	-
Décors de planche de bord, panneaux de portes et façade de console centrale en bois façon essence de Zebrano	-	-	-	●
Décors de planche de bord, panneaux de portes et façade de console centrale en bois naturel de chêne gris	-	-	○	○
Habitacle et ciel de pavillon gris	●	●	-	-
Habitacle et ciel de pavillon noir	-	-	●	●
Planche de bord surpiquée	-	-	●	●
Pédalier et repose-pied conducteur en aluminium	-	-	●	●
Seuils de portes avant en inox	-	-	●	●
Surtapis avant et arrière noirs avec simple surpiqûre gris béton	-	●	-	-
Surtapis avant et arrière noirs avec double surpiqûre aikinite	-	-	●	●
'Toggle Switches' chromés (touches 'piano' d'activation des fonctions de l'écran tactile)	●	●	●	●
Volant cuir fleur	●	●	-	-
Volant cuir fleur perforé avec bagues chromées et badge GT Line	-	-	●	-
Volant cuir fleur perforé avec bagues chromées et badge GT	-	-	-	●

(1) Lié aux moteurs BlueHDi 160 &amp; 180



(2) Lié aux moteurs PureTech 180 &amp; 225



(3) Lié au moteur BlueHDi 130 (Active &amp; Allure)



● : Série

○ : Option

- : Indisponible

ÉQUIPEMENTS DE SÉRIE	TARIFS	<b>ÉQUIPEMENTS</b>	TEINTES ET GARNISSAGES	OPTIONS	FINANCEMENTS	SERVICES	CARACTÉRISTIQUES TECHNIQUES	DIMENSIONS
----------------------	--------	--------------------	------------------------	---------	--------------	----------	-----------------------------	------------

# ÉQUIPEMENTS

## CONFORT

	ACTIVE	ALLURE	GT Line	GT
Démarrage mains libres	●	●	●	●
Accès et démarrage mains libres	○	●	●	-
Accès et démarrage mains libres + Hayon mains libres	-	○	○	●
Accoudoir central avant à ouverture papillon, avec compartiment de rangement éclairé	●	●	●	●
Air conditionné automatique bi-zone avec aérateurs aux places arrière	●	●	●	●
Air Quality System (sonde de pollution, couplée à un filtre à charbon actif Haute Efficacité)	-	-/● <sup>(1)</sup>	●	●
Boîte à gants floquée et éclairée	●	●	●	●
Commande de verrouillage à distance	●	●	●	●
Crochets pour cintres aux places arrière	●	●	●	●
Console centrale avant avec deux porte-gobelets (rétroéclairés dès Allure)	●	●	●	●
Direction assistée électrique, avec colonne de direction réglable en hauteur et profondeur (mécanique)	●	●	●	●
Eclairage d'ambiance bleu sur planche de bord, panneaux de porte et console centrale		-/● <sup>(1)</sup>	●	●
Eclairage intérieur à LED : plafonnier tactile à 3 spots + 2 LEDs d'ambiance, 2 liseuses arrières, boîte à gants, zone connectique, zone coffre	●	-	-	-
Eclairage intérieur à LED étendu : Eclairage intérieur LED + zone coffre (x2), pare-soleil, accoudoir central, porte-gobelets, caves à pieds	-	●	●	●
Essuie-vitre avant avec système de lavage 'Magic Wash' (gicleurs intégrés aux balais)	●	●	●	●
Filets aumônières au dos des sièges avant	●	●	●	●
Filtre à charbon actif	●	●	-	-
i-Cockpit® Amplify : choix de 2 ambiances paramétrables agissant sur les fonctions dynamiques du véhicule via le mode de conduite*, l'intensité des éclairages d'ambiance et l'animation des écrans, le typage de l'ambiance sonore et le massage multipoints (si prise d'option du Pack Electrique & Massages)	-	○ <sup>(2)</sup>	●	●
Lève-vitres avant et arrière électriques et séquentiels avec antipincement	●	●	●	●
Pack Visibilité : allumage automatique des feux de croisement, essuie-vitre avant à déclenchement automatique, éclairage d'accompagnement automatique, rétroviseur intérieur photosensible	●	●	●	●
Pare-brise acoustique chauffant	-	○ <sup>(3)</sup>	○	○
Peugeot i-Cockpit® avec combiné tête haute numérique reconfigurable, écran tactile capacitif 8" et volant compact multi-fonctions	●	-	-	-
Peugeot i-Cockpit® avec combiné tête haute numérique reconfigurable, écran tactile capacitif 10" et volant compact multi-fonctions	-	●	●	●
Rétroviseur intérieur photosensible frameless (sans cadre)	-	-	●	●
Rétroviseurs extérieurs électriques et dégivrants, rabattables électriquement avec éclairage d'accueil à LED	●	●	●	-
Rétroviseurs extérieurs photosensibles électriques et dégivrants, rabattables électriquement avec éclairage d'accueil à LED	-	-	○/● <sup>(4)</sup>	●
Toit ouvrant panoramique électrique avec velum d'occultation	-	○	○	○
Vitres latérales arrière et lunette arrière surteintées	○	●	●	●

(1) Lié à l'option i-Cockpit® Amplify

(2) Non disponible en BVM

(3) Non disponible sur moteur BlueHDi 130

(4) Lié à l'option Pack Cuir Sellier

\* Paramétrage de la sonorité du moteur, de la réactivité de la pédale d'accélérateur, de la direction assistée, du passage de vitesses et selon version, de la suspension pilotée

● : Série    ○ : Option    - : Indisponible

# ÉQUIPEMENTS

## GARNISSAGES & SIÈGES

Sellerie Tissu 'Losange' noir
Sellerie Tissu 'Imila' noir & TEP noir ou Tissu 'Evron' Gris & TEP gris
Pack Cuir grainé : sellerie cuir grainé noir ou Cuir grainé gris avec Pack Sièges 'AGR'*
Sellerie Tissu 'Belomka' noir & TEP noir
Sellerie Alcantara® noir & Cuir Sellier noir
Pack Cuir Sellier : sellerie Cuir Sellier noir ou cuir Sellier rouge avec Pack Electrique & Massages
Sièges avant mécaniques avec réglage manuel en hauteur
Sièges avant mécaniques avec réglage lombaire électrique
Sièges avant chauffants
Siège conducteur semi-électrique 'AGR'* + sièges avant chauffants : réglage électrique de l'inclinaison de l'assise et du support lombaire (4 voies), réglage mécanique de la longueur de l'assise
Pack Sièges semi-électrique 'AGR'* : sièges avant mécaniques avec réglage électrique de l'inclinaison de l'assise et du support lombaire (4 voies), réglage mécanique de la longueur de l'assise
Pack Electrique & Massages : sièges avant 'AGR'* à réglages électriques (8 voies), chauffants et massants multi-points (8 poches pneumatiques - 5 programmes sélectionnables)
Pack Electrique à mémoire & Massages : siège conducteur 'AGR'* à réglages électriques (8 voies) et 2 mémorisations de réglages, siège passager 'AGR'* à réglages électriques (8 voies), sièges avant chauffants et massants multi-points (8 poches pneumatiques - 5 programmes sélectionnables)
Banquette rabattable 1/3 - 2/3
Banquette rabattable 1/3 - 2/3 avec accoudoir et trappe à skis

ACTIVE	ALLURE	GT Line	GT
●	-	-	-
-	●	-	-
-	○	-	-
-	-	●	-
-	-	-	●
-	-	○	○
●	●	●	-
-	●	●	-
○	○	○/● <sup>(1)</sup>	-
○	-	-	-
-	○/● <sup>(2)</sup>	●	-
-	-/○ <sup>(2)</sup>	○	-
-	-	-/● <sup>(1)</sup>	●
●	-	-	-
-	●	●	●

## JANTES & ROUES (voir visuels page suivante)

Jantes alliage 16" Cypress
Jantes alliage 16" Bandon
Jantes alliage 17" Merion monoton
Jantes alliage 17" Merion bi-ton diamantées
Jantes alliage 18" Sperone bi-ton diamantées
Jantes alliage 18" Hirone bi-ton diamantées et vernis Grey Dust
Jantes alliage 19" Augusta bi-ton diamantées

- <sup>(3)</sup> /●	-	-	-
-/● <sup>(3)</sup>	-	-	-
○	-	-	-
-	●	-	-
-	-	-	●
-	○	●	-
-	-	○	○

\* Aktion Gesunder Rücken (Association Allemande pour la santé du dos)

(1) Lié à l'option Pack Cuir Sellier

(2) Lié à l'option Pack Cuir grainé

(3) Si moteurs PureTech 180

● : Série    ○ : Option    - : Indisponible



# ÉQUIPEMENTS

## MULTIMEDIA & NAVIGATION

Radio avec écran tactile capacitif 8" et Toggle Switches, 8 haut-parleurs, MP3, Bluetooth, kit mains libres, 1 prise jack, 1 prise USB
Système d'Infotainment et Navigation PEUGEOT Connect* avec écran tactile capacitif 8", 1 prise jack, 1 prise USB
Système d'Infotainment et Navigation PEUGEOT Connect* avec écran tactile capacitif 10" HD, 1 prise jack, 2 prises USB
Fonction DAB (Radio Numérique Terrestre)
Fonctions 'Mirror Screen' (Apple Carplay™ / Android Auto * / MirrorLink®)
Module 2 prises USB de charge pour les passagers à l'arrière
PEUGEOT Connect SOS & Assistance et Telemaintenance
Recharge smartphone sans fil **
Système Hi-Fi Premium FOCAL® - La signature acoustique française : Technologies exclusives FOCAL® 10 haut-parleurs

ACTIVE	ALLURE	GT Line	GT
●	-	-	-
○	-	-	-
-	●	●	●
-	○	○	●
○/● <sup>(1)</sup>	●	●	●
-	●	●	●
○/● <sup>(1)</sup>	●	●	●
○	○	○	○
-	○	○	●

● : Série    ○ : Option    - : Indisponible

\* PEUGEOT Connect : Navigation 3D connectée avec reconnaissance vocale - Cartographie Europe avec connexion automatique et permanente aux services de Navigation connectée TomTom® (TomTom® Traffic, Prix Carburants, Parkings, Météo, Recherche Locale), à l'aide d'une carte SIM intégrée au véhicule (abonnement de 3 ans inclus), SOS et Assistance, Téléservices

\*\* Norme Qi. Pour connaître les smartphones compatibles, consultez votre point de vente.

(1) Lié à l'option PEUGEOT Connect avec écran tactile capacitif 8"



Jantes 16" Cypress



Jantes 16" Bandon



Jantes 17" Merion



Jantes 17" Merion bi-ton diamantées



Jantes 18" Sperone bi-ton diamantées



Jantes 18" Hirone bi-ton diamantées et vernis Grey Dust



Jantes 19" Augusta bi-ton diamantées



Jantes 19" Augusta bi-ton diamantées et vernis Grey Dust

## TEINTES & GARNISSAGES

FINITION	ACTIVE	ALLURE				GT Line			GT		
Garnissage	Tissu 'Losange' noir	Tissu 'Imila' & TEP noirs	Tissu 'Evron' & TEP gris	Cuir grainé noir	Cuir grainé gris	Tissu 'Belomka' & TEP noirs	Cuir Sellier noir	Cuir Sellier rouge	Alcantara® & Cuir Sellier noir	Cuir Sellier noir	Cuir Sellier rouge
Surpiqûres	Goa	Béton	Zéphyr	Béton	Zéphyr	Aikinite			Aikinite		
Moquette / Pavillon	Noir / Gris	Noir / Gris				Noir / Noir			Noir / Noir		

### TEINTES OPAQUES

Gris Hurricane	●	●	●	○	○	●	○	○	●	○	○
Blanc Banquise	○	○	○	○	○	-	-	-	-	-	-

### TEINTES MÉTALLISÉES

Gris Artense	○	○	○	○	○	○	○	○	○	○	○
Gris Platinum	○	○	○	○	○	○	○	○	○	○	○
Gris Amazonite	○	○	○	○	○	○	○	○	○	○	○
Noir Perla Nera	○	○	○	○	○	○	○	○	○	○	○
Bleu Célèbes	○	○	○	○	○	○	○	○	○	○	○
Dark Blue	○	○	○	○	○	○	○	○	○	○	○

### TEINTES SPÉCIALES

Rouge Ultimate	○	○	○	○	○	○	○	○	○	○	○
Blanc Nacré	○	○	○	○	○	○	○	○	○	○	○

● : Série    ○ : Option    - : Indisponible

# TEINTES & GARNISSAGES

## TEINTES

### TEINTES OPAQUES



Gris Hurricane



Blanc Banquise



Rouge Ultimate



Blanc Nacré

### TEINTES MÉTALLISÉES



Gris Artense



Gris Platinum



Gris Amazonite



Noir Perla Nera




Bleu Célèbes



Dark Blue


## GARNISSAGES

### ACTIVE



Tissu 'Losange' noir


### ALLURE

Tissu 'Imila' noir  
& TEP noir

### ALLURE

Tissu 'Evron' gris  
& TEP gris

### ALLURE (Option)




Cuir grainé noir

### ALLURE (Option)




Cuir grainé gris

### GT Line

Tissu 'Belomka' noir  
& TEP noir


### GT

Alcantara®/Cuir Sellier noir,  
motif surpiqué aikinite

### GT Line / GT (Option)

Cuir Sellier noir,  
motif surpiqué aikinite

### GT Line / GT (Option)

Cuir Sellier rouge,  
motif surpiqué aikinite

#### Descriptif détaillé du garnissag

Principal : Cuir 'Claudia'  
Accompagnement dos du siège : TEP  
Accoudoir central : TEP  
Accoudoirs de panneaux de portes : TEP

#### Descriptif détaillé du garnissage Cuir Sellier :

Principal : Cuir 'Nappa'  
Accompagnement dos du siège : TEP  
Accoudoir central : TEP  
Accoudoirs de panneaux de portes : TEP si Cuir Sellier noir / Cuir 'Nappa' si Cuir Sellier Rouge

## OPTIONS (Prix Conseillés TTC)

			ACTIVE	ALLURE	GT Line	GT
<b>SÉCURITÉ</b>						
<b>Active Suspension Control (Suspension pilotée)</b>	Indisponible sur moteur BlueHDi 130 Option sur moteurs BlueHDi 160 et 180 Série sur moteur PureTech 180	1 000 €	-	- / ○ / ●	○ / ●	●
<b>Pack attelage :</b> Rotule escamotable manuellement, avec prise intégrée et contrôle de stabilité de l'attelage	Faisceau d'attelage incompatible pour les remorques ou caravanes équipées de feux à LED	790 €	○	○	○	○
<b>Pack inviolabilité :</b> Alarme (périmétrique, volumétrique et anti-soulèvement), protection antivol des serrures et superverrouillage (super condamnation, verrouillage automatique et sécurité enfants des portes électriques)		350 €	-	○	○	○
<b>Peugeot Full LED Technology :</b> - Projecteurs Full LED avec correction automatique de site, clignotants avant à LED et éclairage en virage statique - Feux 3D Full LED adaptatifs.		1 350 €	-	○	●	●
<b>SÉCURITÉ AVANCÉE</b>						
<b>Night Vision</b> - Vision de nuit (caméra infrarouge qui détecte la nuit la présence de piétons ou d'animaux au-delà de la portée des projecteurs)		1 400 €	-	○	○	○
<b>AIDES A LA CONDUITE</b>						
<b>Pack Drive Assist :</b> - Régulateur de vitesse adaptatif	Uniquement sur BlueHDi 130 S&S BVM6 Allure: inclus le Pack Safety Plus	400 €	○	○	-	-
<b>Pack Drive Assist Plus :</b> - Régulateur de vitesse adaptatif avec fonction Stop&Go - Lane positioning Assist (Aide au maintien de la position dans la voie)	Uniquement avec la boîte EAT8 Allure et GT Line: inclus le Pack Safety Plus	450 €	○	○	○	●

● : Série   ○ : Option   - : Indisponible



Projecteurs Full LED



Feux 3D Full LED



Night Vision

## OPTIONS (Prix Conseillés TTC)

### AIDES A LA MANŒUVRE

		ACTIVE	ALLURE	GT Line	GT
<b>Pack City 1 :</b> - Aide graphique et sonore au stationnement arrière et avant - Caméra de recul avec restitution sur l'écran tactile d'une vue arrière, et d'une vue de dessus de l'environnement arrière du véhicule (Visiopark 1)	500 €	○	●	●	●
<b>Pack City 2 :</b> - Aide graphique et sonore au stationnement arrière, avant et en latéral - Assistance active au stationnement en créneau ou en bataille (Park Assist) - Caméras avant et de recul avec restitution sur l'écran tactile d'une vue avant ou arrière, et d'une vue de dessus de l'environnement du véhicule sur 360° (Visiopark 2)	600 €	-	○	-	-
<b>Pack City 3* :</b> - Aide graphique et sonore au stationnement arrière, avant et en latéral - Assistance active au stationnement en créneau ou en bataille (Full Park Assist) - Caméras avant et de recul avec restitution sur l'écran tactile d'une vue avant ou arrière, et d'une vue de dessus de l'environnement du véhicule sur 360° (Visiopark 2)	600 €	-	○	○	○

### JANTES & ROUES

Roue de secours galette	120 €	○	○	○	○
Jantes alliage 17" Merion monoton + Roue de secours galette	520 €	○	-	-	-
Jantes alliage 18" Hirone bi-ton diamantées avec vernis Grey Dust + Roue de secours galette	520 €	-	○	-	-
Jantes alliage 19" Augusta bi-ton diamantées + Roue de secours galette	570 €	-	-	○	○

La prise de cette option entraîne la suppression du Kit de dépannage pneumatique.

● : Série ○ : Option - : Indisponible



Jantes 17" Merion bi-ton diamantées



Jantes 18" Hirone bi-ton diamantées et vernis Grey



Jantes 19" Augusta bi-ton diamantées

## OPTIONS (Prix Conseillés TTC)

		ACTIVE	ALLURE	GT Line	GT
<b>ESTHÉTIQUE EXTÉRIEURE</b>					
Peinture opaque Blanc Banquise	200 €	○	○	-	-
Peinture métallisée	720 €	○	○	○	○
Peinture nacrée (Blanc Nacré)	920 €	○	○	○	○
Peinture vernis coloré (Rouge Ultimate)	920 €	○	○	○	○
<b>ESTHÉTIQUE INTÉRIEURE</b>					
Décors de planche de bord, panneaux de portes et façade de console centrale en bois naturel de chêne gris	550 €	-	-	○	-
	150 €	-	-	-	○
<b>CONFORT</b>					
Accès et démarrage mains libres (ADML)	400 €	○	●	●	●
Hayon mains libres	Inclut l'ADML 450 €	-	○	○	●
i-Cockpit Amplify : choix de 2 ambiances paramétrables agissant sur : - Les fonctions dynamiques du véhicule (via le sélecteur de modes de conduite) - L'intensité des éclairages d'ambiance et l'animation des écrans - Le typage de l'ambiance sonore - Le massage multipoints (si prise de l'option Pack Electrique & Massages)	Indisponible en BVM 450 €	-	-/○	-/●	●
Pare-brise acoustique chauffant	Indisponible sur moteur BlueHDi 130 100 €	-	○	○	○
Rétroviseurs extérieurs photosensibles électriques et dégivrants, rabattables électriquement avec éclairage d'accueil à LED, indexation de marche arrière	GT Line: de série avec option Pack Cuir Sellier 250 €	-	-	○/●	●
Toit ouvrant panoramique électrique avec velum d'occultation	1 300 €	-	○	○	○
Vitres latérales arrière et lunette arrière surteintées	160 €	○	●	●	●



i-Cockpit Amplify - Univers Blue (Active/Allure) - Univers Light Copper (GT Line/GT) - Univers Boost avec Mode Sport



Toit ouvrant panoramique

● : Série ○ : Option - : Indisponible

## OPTIONS (Prix Conseillés TTC)

			ACTIVE	ALLURE	GT Line	GT
<b>SIÈGES</b>						
<b>Sièges avant chauffants</b>	GT Line: de série avec option Pack Cuir Sellier Allure : incompatible avec Pack Sièges semi-électriques 'AGR' et garnissage de série	200 €	○	○	○/●	●
<b>Siège conducteur semi-électrique 'AGR' * + sièges avant chauffants :</b> - réglage électrique de l'inclinaison de l'assise et du support lombaire (4 voies) - réglage mécanique de la longueur de l'assise - sièges conducteur et passager avant chauffants		450 €	○	-	-	-
<b>Pack Sièges semi-électrique 'AGR' * :</b> sièges avant mécaniques avec - réglage électrique de l'inclinaison de l'assise et du support lombaire (4 voies), - réglage mécanique de la longueur de l'assise	Allure: de série avec l'option Pack Cuir grainé Allure : incompatible avec Sièges avant chauffants sur garnissage de série	500 €	-	○/●	●	-
<b>Pack Electrique &amp; Massages :</b> - sièges avant 'AGR'* à réglages électriques (8 voies) - chauffants - et massants multi-points (8 poches pneumatiques - 5 programmes sélectionnables)	Allure: option disponible uniquement avec Pack Cuir grainé	1 300 €	-	-/○	-	-
		800 €	-	-	○	-
<b>Pack Electrique à mémoire &amp; Massages :</b> - siège conducteur 'AGR'* à réglages électriques (8 voies) et 2 mémorisations de réglages, - siège passager 'AGR'* à réglages électriques (8 voies) , - chauffants et massants multi-points (8 poches pneumatiques - 5 programmes sélectionnables)	Lié à l'option Pack Cuir Sellier	-	-	-	-/●	●

## PACKS CUIR

<b>Pack Cuir grainé :</b> - Garnissage cuir 'Claudia' - Pack Sièges 'AGR'* - Surtapis avant/arrière noirs avec simple surpiqûre gris béton		1 400 €		○	-	-
<b>Pack Cuir Sellier Noir :</b> - Garnissage cuir 'Nappa' - Pack Electrique à mémoire & Massages		2 100 €			○	-
		800 €	-	-	-	○
<b>Pack Cuir Sellier Rouge :</b> - Garnissage cuir 'Nappa' - Pack Electrique à mémoire & Massages		2 300 €			○	-
		1 000 €	-	-	-	○

● : Série ○ : Option

- : Indisponible

Aktion Gesunder Rücken (Association Allemande pour la santé du dos)

## OPTIONS (Prix Conseillés TTC)

### MULTIMEDIA

			ACTIVE	ALLURE	GT Line	GT
<b>Fonctions 'Mirror Screen' (Apple Carplay™/Android Auto/MirrorLink®) :</b> - Affichage et contrôle des fonctions compatibles du Smartphone sur l'écran tactile du véhicule	Pour connaître les smartphones compatibles, consultez votre point de vente ou le site Internet de la Marque Peugeot	250 €	○	●	●	●
<b>Fonction DAB (Radio Numérique Terrestre)</b>		250 €	-	○	○	●
<b>Module 2 prises USB de charge pour les passagers à l'arrière</b>		-	-	●	●	●
<b>PEUGEOT Connect SOS &amp; Assistance et Telemaintenance</b> - SOS & Assistance : Appel d'urgence automatique ou manuel par push SOS, et mise en relation directe avec la plate-forme d'assistance Peugeot (24/24 - 7j/7) - Teleservices de maintenance : Détection du besoin d'une intervention technique ou d'une opération d'entretien périodique, et transmission au réseau Peugeot pour prise de rendez-vous	Active; lié à l'option PEUGEOT Connect avec écran tactile capacitif 8"	290 €	○/●	●	●	●
<b>Recharge smartphone sans fil *</b>	Norme Qi. Pour connaître les smartphones compatibles, consultez votre point de vente.	100 €	○	○	○	○
<b>Système Hi-Fi Premium FOCAL® - La signature acoustique française :</b> - Woofers / médiums haute-fidélité : Technologie Polyglass - Tweeters TNF : Technologie de dômes inversés en aluminium - Subwoofer : Technologie triple bobine Power Flower™ 200 mm - Amplification active 12 voies – 515 Watts : Technologie hybride Classe AB / Classe D		850 €	-	○	○	●

● : Série ○ : Option

- : Indisponible



Pack Cuir Grainé



Pack Cuir Sellier Noir



Pack Cuir Sellier Rouge



Système Hi-Fi Premium FOCAL



Recharge Smartphone sans fil



## OPTIONS (Prix Conseillés TTC)

### PEUGEOT CONNECT

			ACTIVE	ALLURE	GT Line	GT
<b>NAVIGATION</b> - <b>Navigation 3D connectée avec reconnaissance vocale :</b> Cartographie Europe, connexion automatique et permanente aux services de Navigation connectée TomTom® (TomTom® Traffic, Prix Carburants, Parkings, Météo, Recherche Locale), à l'aide d'une carte SIM intégrée au véhicule ( <u>abonnement de 3 ans inclus</u> )	Sur Active : avec écran 8" et 1 prise USB à l'avant	1 300 €	<input type="radio"/>	<input checked="" type="radio"/>	<input checked="" type="radio"/>	<input checked="" type="radio"/>
<b>SECURITE</b> - <b>SOS et Assistance :</b> Appel d'urgence automatique ou manuel par push SOS, et mise en relation directe avec la plate-forme d'assistance Peugeot (24/24 - 7j/7)	Sur Allure, GT Line, GT : avec écran 10" et 2 prises USB à l'avant					
<b>MAINTENANCE</b> - <b>Téléservices :</b> Détection du besoin d'une intervention technique ou d'une opération d'entretien périodique, et transmission au réseau Peugeot pour prise de rendez-vous						

### PACKS ET OPTIONS DE NAVIGATION (souscription en point de vente ou sur l'espace MyPeugeot)

<b>Extension ou renouvellement des services de Navigation connectée</b> (au-delà des 3 premières années d'abonnement)	Contrat de 1 an	60 €	<input type="radio"/>	<input type="radio"/>	<input type="radio"/>	<input type="radio"/>
	Contrat de 3 ans	130 €	<input type="radio"/>	<input type="radio"/>	<input type="radio"/>	<input type="radio"/>
<b>Alertes Zones de Danger :</b> Vous aide à identifier les situations demandant une attention accrue, en affichant sur l'écran de navigation la zone à risques et la distance pour y parvenir	Contrat de 1 an	99 €	<input type="radio"/>	<input type="radio"/>	<input type="radio"/>	<input type="radio"/>
	Contrat de 3 ans	199 €	<input type="radio"/>	<input type="radio"/>	<input type="radio"/>	<input type="radio"/>

### PACKS ET OPTIONS DE SECURITE (souscription en point de vente ou sur l'espace MyPeugeot)

<b>Tracking :</b> - Consultez la position géographique de votre voiture sur votre espace personnel MyPeugeot (accessible sur le site MyPeugeot) ainsi que vos trajets passés ; vous pouvez également paramétrer des alertes qui vous parviendront par email selon les horaires et les zones de circulation de votre véhicule	Contrat de 1 an	175 €	<input type="radio"/>	<input type="radio"/>	<input type="radio"/>	<input type="radio"/>
- En cas de vol de votre voiture, déposez plainte auprès des autorités compétentes puis prévenez Peugeot Assistance. La localisation de votre voiture sera alors transmise aux forces de l'ordre (comprend le Pack Monitoring) -> Service réservé aux particuliers	Contrat de 3 ans	445 €	<input type="radio"/>	<input type="radio"/>	<input type="radio"/>	<input type="radio"/>

### PACKS ET OPTIONS DE MAINTENANCE (souscription en point de vente ou sur l'espace MyPeugeot)

<b>Monitoring :</b> Détection du besoin d'une intervention technique ou d'une opération d'entretien périodique, et transmission à votre espace personnel MyPeugeot (accessible sur le site et sur l'application mobile MyPeugeot). Le Pack Monitoring vous fournit également des conseils d'éco-conduite personnalisés -> Service réservé aux particuliers	Contrat de 1 an	GRATUIT	<input type="radio"/>	<input type="radio"/>	<input type="radio"/>	<input type="radio"/>
---	-----------------	---------	-----------------------	-----------------------	-----------------------	-----------------------

● : Série    ○ : Option

- : Indisponible

## FINANCEMENTS

### Peugeot Perspective<sup>S</sup>

**TOUT EST DANS LA BOÎTE** : le **financement** de votre Peugeot neuve, l'**entretien**, l'**assistance** et la **garantie** pendant toute la durée de votre financement.

En fin de contrat, pas de **soucis de revente**, votre Point de Vente Peugeot reprend votre véhicule.

Faites vous plaisir en changeant de Peugeot neuve plus souvent !

MOTORISATION	ACTIVE		ALLURE		GT Line		GT	
DIESEL	1 <sup>er</sup> loyer*	Loyers suivants*	1 <sup>er</sup> loyer*	Loyers suivants*	1 <sup>er</sup> loyer*	Loyers suivants*	1 <sup>er</sup> loyer*	Loyers suivants*
BlueHDi 180 S&S EAT8					6 015 €	501 €	6 641 €	552 €
BlueHDi 160 S&S EAT8			5 360 €	448 €	5 710 €	477 €		
BlueHDi 130 S&S EAT8	4 625 €	411 €	5 084 €	426 €				
BlueHDi 130 S&S BVM6	4 366 €	389 €	4 822 €	405 €				
ESSENCE								
GT THP 225 S&S EAT8							6 408 €	557 €
PureTech 180 S&S EAT8	4 697 €	418 €	5 186 €	453 €	5 535 €	483 €		

## ÉQUIPEMENTS

Jantes alliage 16"  
Pack Safety  
Aide au stationnement arrière  
Air conditionné bi-zones  
Démarrage mains libres  
Peugeot i-Cockpit® avec Dalle numérique tête haute  
Radio avec écran tactile capacitif 8" et 1 prise USB

Jantes alliage 17" diamantées  
Accès et démarrage mains libres  
Pack City 1  
Pack Safety Plus  
Système d'infotainment et navigation PEUGEOT Connect avec écran tactile capacitif 10"  
Mirror screen  
Vitres et lunettes arrière surteintées

Jantes alliage 18" bi-ton diamantées et vernis Grey Dust  
Projecteurs Full LED et Feux 3D  
Full Led adaptatifs  
Éclairage d'ambiance bleu  
Peugeot i-Cockpit® Amplify  
Sièges avant certifiés AGR  
Rétroviseur intérieur photosensible frameless (sans cadre)

Jantes alliage 18" bi-ton diamantées  
Active Suspension Control (suspension pilotée)  
Pack Drive Assist Plus  
Décors en bois  
Hayon mains libres  
Système Hi-Fi Premium FOCAL®  
Pack Electrique à mémoire & Massages  
Radio numérique

## OPTION

Peinture métallisée : + 10 € /mois \*

**Location longue durée (LLD) sur 49 mois et pour 40 000 km.**

\* Exemples au 06/11/2018 pour la LLD d'une nouvelle Peugeot 508 hors options, incluant 4 ans de garantie, d'entretien et d'assistance. Montants exprimés TTC et hors prestations facultatives. Offre réservée aux particuliers pour toute LLD d'une nouvelle Peugeot 508 neuve dans le réseau Peugeot participant, sous réserve d'acceptation du dossier par CREDIPAR, SA au capital de 138.517.008 €, RCS Nanterre n° 317 425 981, 9 rue Henri Barbusse 92 230 GENNEVILLIERS. Le PCS Maintenance peut être souscrit indépendamment de toute LLD aux conditions disponibles dans le réseau Peugeot participant. N° ORIAS 07 004 921 (www.orias.fr).

## CHOISISSEZ VOTRE CONTRAT

### CONTRATS DE SERVICES PEUGEOT SERENITE

#### JUSQU'A 7 ANS DE TRANQUILLITÉ FINANCIÈRE ET TECHNIQUE

Peugeot Sérénité, une gamme de Contrats de Service pensée pour votre tranquillité...

#### 1/ PACK EXTENSION



L'assistance en cas de panne et d'accident 24h/24 – 7j/7, avec dépannage ou remorquage de votre véhicule si celui-ci ne peut être réparé sur place, ou en cas de perte ou d'enfermement des clés, de panne ou erreur de carburant ou crevaison.



La prise en charge, pièces et main-d'œuvre, des défaillances mécaniques, électriques ou électroniques au-delà de la période de garantie contractuelle.



Le rapatriement ou la poursuite du voyage par train 1<sup>re</sup> classe ou avion classe-éco (si le voyage en train excède 8 heures).

#### 2/ PACK ENTRETIEN



L'entretien : prise en charge des opérations liées au plan d'entretien de votre véhicule, préconisées par Automobiles PEUGEOT comme indiqué dans le carnet d'entretien.

#### 3/ PACK DUO

L'addition des prestations et options des Packs Extension et Entretien

#### 4/ PACK PRIVILEGE

Comprend les prestations du Pack Duo auxquelles s'ajoutent :



Le remplacement des pièces d'usure, main-d'œuvre comprise (hors pneumatiques en option), avec des pièces 100% approuvées par PEUGEOT.



Le prêt de véhicule pendant une opération d'entretien (sous réserve d'appel 48 heures avant le rendez-vous).



La possibilité d'enrichir le contrat avec des options telles que la prise en charge du remplacement des pneumatiques, l'entretien spécifique aux véhicules à forte utilisation (conditions sévères d'utilisation mentionnées dans le carnet d'entretien).



Le pré-contrôle technique et 1er contrôle technique obligatoire (pour les contrats de 48 et plus).

#### LES + SERVICES PEUGEOT

- > La sécurité d'un budget automobile maîtrisé.
- > La souscription possible de votre contrat durant les 2 premières années de votre PEUGEOT.
- > La souplesse : si vous changez vos habitudes de roulage, vous pouvez modifier le kilométrage ou la durée de votre contrat via la souscription d'un avenant.

### PEUGEOT ASSURANCE<sup>1</sup>

#### REPOSEZ-VOUS SUR L'EXPERTISE PEUGEOT

Bénéficiez d'un contrat sur-mesure, que vous soyez client particulier ou professionnel.

Avec le réseau PEUGEOT vos disposez d'un interlocuteur unique, proche de chez vous et toujours disponible pour votre véhicule.

PEUGEOT Assurance s'engage à faire réaliser la remise en état de votre véhicule dans votre point de vente PEUGEOT habituel ou chez tout autre réparateur agréé du réseau PEUGEOT. Vous avez ainsi l'assurance de réparations réalisées avec des pièces d'origine et dans le respect de la garantie constructeur.

Un niveau de protection élevé, c'est le minimum que peut vous offrir une assurance automobile. Complément de la gamme de services exclusifs du réseau PEUGEOT, PEUGEOT Assurance vous offre un niveau d'écoute, une disponibilité et une qualité de service dignes de votre confiance.

Protéger votre budget fait naturellement partie de nos prestations :

- > En cas de sinistre, vous n'avez aucune somme à avancer (hors franchise<sup>2</sup>, le cas échéant).
- > Vous bénéficiez d'une mensualisation gratuite de votre prime.

VOTRE DEVIS  
PERSONNALISÉ  
GRATUIT AU



**0 805 015 015<sup>3</sup>**

(1) La présentation des garanties des produits PEUGEOT ASSURANCE ainsi que le recueil de la souscription sont effectués par AssurOne Group, Courtier en assurances, SA au capital de 2048 197€ - RCS Paris 478 193 386. Siège social 2/4 Bld de la Gare 95210 Saint-Gratien - Intermédiaire d'assurances immatriculé à l'ORIAS sous le n° 07 003 778 (www.orias.fr).

AssurOne Group et CREDIPAR sont soumis au contrôle de l'ACPR (Autorité de Contrôle Prudentiel et de Résolution) 61 rue Taitbout 75439 Paris 9<sup>e</sup>. PEUGEOT ASSURANCE est une marque déposée par PEUGEOT et exploitée par CREDIPAR, SA au capital de 138 517 008€ - 317 425 981 RCS Nanterre - 9 Rue Henri Barbusse 92230 Gennevilliers - Intermédiaire d'assurance immatriculé à l'ORIAS sous le N° 07004921 (www.orias.fr).

(2) Selon les conditions générales de ventes.

(3) Appel gratuit depuis un poste fixe.

## PEUGEOT SE MET À VOTRE SERVICE

### POUR ROULER EN TOUTE SÉRÉNITÉ



#### Peugeot Assistance

Assistance gratuite pendant 8 ans en cas de panne, accident, perte de clé... Prise en charge immédiate 24h/24 et 7j/7.

#### Actualisation gratuite de la navigation

4 Mises à jour par an, gratuite et à vie de la cartographie sur le site [www.peugeot.fr](http://www.peugeot.fr)

#### Bilan saisonnier gratuit

En été et en hiver, Peugeot vous offre un bilan gratuit de votre véhicule.

#### Pré-contrôle technique gratuit

Peugeot vous offre le pré contrôle technique et vous rembourse la contrevisite éventuelle si votre véhicule ne passe pas au contrôle technique suite à la réalisation des opérations préconisées.

### POUR VOUS SIMPLIFIER LA VIE



#### Prise de rendez-vous et devis en ligne

Sur [www.rendezvousenligne.peugeot.fr](http://www.rendezvousenligne.peugeot.fr) ou votre application MyPeugeot.

#### Peugeot Rapide

5 prestations essentielles, réalisées avec ou sans RDV.

#### Paiement en 4 fois sans frais

Jusqu'à 1 200€ pour toute intervention à l'atelier.

#### Peugeot Webstore

Un véhicule neuf en stock au meilleur prix dans le point de vente de votre choix sur [www.peugeotwebstore.com](http://www.peugeotwebstore.com)

#### Reprise Cash

Peugeot reprend votre véhicule. Recevez une estimation de sa valeur en quelques clics.


#### Peugeot Rent

Restez 100% mobile en toutes circonstances! Réservez votre location de voiture ou d'utilitaire sur [www.peugeotrent.fr](http://www.peugeotrent.fr)

### POUR RESTER CONNECTÉ AVEC LA MARQUE

## MYPEUGEOT

Retrouvez votre espace personnel **MYPEUGEOT** sur internet et sur **MYPEUGEOT APP**, pour consulter vos contrats, suivre votre plan d'entretien et bénéficier de nombreux avantages.



Téléchargez **MYPEUGEOT** en flashant ce QR code



## CARACTERISTIQUES TECHNIQUES

	ESSENCE	
	PureTech 180 S&S EAT8 <sup>(1)</sup>	PureTech 225 S&S EAT8 <sup>(1)</sup>
<b>MOTEURS</b>		
Puissance administrative (CV)	10	13
Cylindrée (cm <sup>3</sup> )	1 598	1 598
Nombre de cylindres / Disposition	4 en ligne	4 en ligne
Nombre de soupapes par cylindre	4	4
Puissance maximum (kW CEE/ch CEE à tr/min)	133 / 180 à 5500	165 / 225 à 5500
Couple maximum (Nm CEE à tr/min)	250 / 1650	300 / 1900
Stop & Start	Oui	Oui
Norme de dépollution	EURO 6	EURO 6
Type d'injection	Directe	Directe
Intervalle de maintenance	30 000 km ou 1 an	30 000 km ou 1 an

### TRANSMISSIONS

Type	Automatique	Automatique
Nombre de rapports	8	8

### MASSES & CHARGES

Masse à vide (kg)	1 420	1 420
Masse totale autorisée en charge (kg)	2 001	2 001
Masse maxi remorquable (kg)	1 600	1 600
Masse totale roulante autorisée (kg)	3 601	3 601

### PERFORMANCES\*

Vitesse maximale (km/h)	225 (limitée électroniquement)	248 (limitée électroniquement)
0-100 km/h (s)	7,9	7,3
1 000 m départ arrêté (s)	28,1	26,9
80 à 120 km/h sur l'avant-dernier rapport (s)	5,1 (Drive)	4,4 (Drive)
80 à 120 km/h sur le dernier rapport (s)		

\* Performances conducteur seul

(1) Données provisoires en cours d'homologation

## CARACTERISTIQUES TECHNIQUES

CONSOUMMATIONS & EMISSIONS (NEDC 2018*)	ESSENCE	
	PureTech 180 S&S EAT8 <sup>(1)</sup>	PureTech 225 S&S EAT8 <sup>(1)</sup>
Consommation en cycle urbain NEDC* (l/100km)	7,1	7,6
Consommation en cycle extra-urbain NEDC* (l/100km)	4,4	4,5
Consommation en cycle mixte NEDC* (l/100km)	5,4	5,7
Emissions de CO2 (mixte) NEDC *(g/km)	123 <sup>(1)</sup>	130 <sup>(1)</sup>

### ROUES

Type de pneumatiques (en série ou en option selon version)		
Classe B:	215/60 R16 V UBRR <sup>(2)</sup>	-
	215/55 R17 W UBRR <sup>(2)</sup>	-
Classe C:	235/45 R18 Y TBRR <sup>(3)</sup>	235/45 R18 Y TBRR <sup>(3)</sup>
	235/40 R19 Y TBRR <sup>(3)</sup>	235/40 R19 Y TBRR <sup>(3)</sup>
Roue de secours	En série : Kit de dépannage pneumatique / En option ou série avec 19" : Type Galette	

### FREINS & SUSPENSIONS

Type de freins avant / arrière	Disques avant 304 x 28 mm / Disques arrière 268 x 12 mm	Disques avant 330 x 30 mm / Disques arrière 290 x 12 mm
Type de suspension avant	Pseudo McPherson	
Type de suspension arrière	Train arrière Multibras	

(1) Données provisoires en cours d'homologation

(2) Pneus à Ultra Basse Résistance au Roulement

La prise de certaines options peut engendrer une augmentation du taux de rejet de CO2.

(3): **Pneus à très basse résistance au roulement**

\*Les valeurs de consommation de carburant et d'émissions de CO2 indiquées sont conformes à l'homologation NEDC (R (CE) No. 715/2007 and R (CE) No. 692/2008 dans les versions respectivement applicables), qui permet la comparabilité avec les autres véhicules.

À partir du 1er septembre 2017, les valeurs de consommation de carburant et d'émissions de CO2 de certains véhicules neufs sont déterminées sur la base d'une nouvelle réglementation (WLTP), et les valeurs obtenues ont été converties en NEDC pour permettre la comparabilité.

Veillez à vous rapprocher de votre point de vente pour de plus amples informations et pour vérifier si ces valeurs n'ont pas évolué. Les valeurs ne tiennent pas compte notamment des conditions d'usage, du style de conduite, des équipements ou des options et peuvent varier en fonction du type de pneumatiques.

Pour de plus amples renseignements sur les consommations de carburant et d'émissions de CO2, veuillez consulter le guide pratique intitulé « Consommations conventionnelles de carburant et émissions de CO2 des véhicules particuliers neufs » disponible gratuitement dans tous les points de vente ou auprès de l'ADEME - Agence de l'Environnement et de la Maîtrise de l'Énergie (Éditions, 2 square Lafayette, BP 406, F-49004 Angers Cedex 01) ou sur <http://www.carlabelling.ademe.fr/>.

## CARACTERISTIQUES TECHNIQUES

	DIESEL			
	BlueHDi 130 S&S BVM6 <sup>(1)</sup>	BlueHDi 130 S&S EAT8 <sup>(1)</sup>	BlueHDi 160 S&S EAT8 <sup>(1)</sup>	BlueHDi 180 S&S EAT8 <sup>(1)</sup>
<b>MOTEURS</b>				
Puissance administrative (CV)	6	6	8	9
Cylindrée (cm3)	1 499	1 499	1 997	1 997
Nombre de cylindres / Disposition	4 en ligne	4 en ligne	4 en ligne	4 en ligne
Nombre de soupapes par cylindre	4	4	4	4
Puissance maximum (kW CEE/ch CEE à tr/min)	96 / 130 à 3750	96 / 130 à 3750	120 / 160 à 3750	130 / 180 à 3750
Couple maximum (Nm CEE à tr/min)	300 / 1750	300 / 1750	400 / 2000	400 / 2000
Stop & Start	Oui	Oui	Oui	Oui
Norme de dépollution	EURO 6	EURO 6	EURO 6	EURO 6
Type d'injection	Directe	Directe	Directe	Directe
Intervalle de maintenance	30 000 km ou 1 an	30 000 km ou 1 an	30 000 km ou 1 an	30 000 km ou 1 an

### TRANSMISSIONS

Type	Manuelle	Automatique	Automatique	Automatique
Nombre de rapports	6	8	8	8

### MASSES & CHARGES

Masse à vide (kg)	1 415	1 420	1 530	1 535
Masse totale autorisée en charge (kg)	1 999	2 020	2 124	2 127
Masse maxi remorquable (kg)	1 500	1 500	1 800	1 800
Masse totale roulante autorisée (kg)	3 499	3 520	3 924	3 927

### PERFORMANCES \*

Vitesse maximale (km/h)	208 (limitée électroniquement)	208 (limitée électroniquement)	230	235**
0-100 km/h (s)	9,7	10,0	8,4	8,3
1 000 m départ arrêté (s)	31,1	31,1	29,3	29,2
80 à 120 km/h sur l'avant-dernier rapport (s)	9,1	7 (Drive)	5,8 (Drive)	5,7 (Drive)
80 à 120 km/h sur le dernier rapport (s)	11,8			

\* Performances conducteur seul

\*\* Vitesse maximale atteinte sur l'avant dernier rapport

(1) Données provisoires en cours d'homologation

## CARACTERISTIQUES TECHNIQUES

CONSOUMMATIONS & EMISSIONS (NEDC 2018*)	DIESEL			
	BlueHDi 130 S&S BVM6 <sup>(1)</sup>	BlueHDi 130 S&S EAT8 <sup>(1)</sup>	BlueHDi 160 S&S EAT8 <sup>(1)</sup>	BlueHDi 180 S&S EAT8 <sup>(1)</sup>
Consommation en cycle urbain NEDC* (l/100km)	4,7	4,4	5,5	6,0
Consommation en cycle extra-urbain NEDC* (l/100km)	3,4	3,4	3,8	3,9
Consommation en cycle mixte NEDC* (l/100km)	3,9	3,8	4,5	4,7
Emissions de CO2 (mixte) NEDC *(g/km)	102 <sup>(1)</sup>	99 <sup>(1)</sup>	118 <sup>(1)</sup>	124 <sup>(1)</sup>

### ROUES

Type de pneumatiques (en série ou en option selon version)				
Classe B:	215/60 R16 V UBRR <sup>(2)</sup> 215/55 R17 W UBRR <sup>(2)</sup>	215/60 R16 V UBRR <sup>(2)</sup> 215/55 R17 W UBRR <sup>(2)</sup>	- 215/55 R17 W UBRR <sup>(2)</sup>	- 215/55 R17 W UBRR <sup>(2)</sup>
Classe C:	235/45 R18 Y TBRR <sup>(3)</sup> 235/40 R19 Y TBRR <sup>(3)</sup>	235/45 R18 Y TBRR <sup>(3)</sup> 235/40 R19 Y TBRR <sup>(3)</sup>	235/45 R18 Y TBRR <sup>(3)</sup> 235/40 R19 Y TBRR <sup>(3)</sup>	235/45 R18 Y TBRR <sup>(3)</sup> 235/40 R19 Y TBRR <sup>(3)</sup>
Roue de secours	En série : Kit de dépannage pneumatique / En option ou série avec 19": Type Galette			

### FREINS & SUSPENSIONS

Type de freins avant / arrière	Disques avant 304 x 28 mm / Disques arrière 268 x 12 mm	Disques avant 330 x 30 mm / Disques arrière 290 x 12 mm
Type de suspension avant	Pseudo McPherson	
Type de suspension arrière	Train arrière Multibras	

(1) Données provisoires en cours d'homologation

(2) Pneus à Ultra Basse Résistance au Roulement

La prise de certaines options peut engendrer une augmentation du taux de rejet de CO2.

(3): Pneus à très basse résistance au roulement

\*Les valeurs de consommation de carburant et d'émissions de CO2 indiquées sont conformes à l'homologation NEDC (R (CE) No. 715/2007 and R (CE) No. 692/2008 dans les versions respectivement applicables), qui permet la comparabilité avec les autres véhicules.

À partir du 1er septembre 2017, les valeurs de consommation de carburant et d'émissions de CO2 de certains véhicules neufs sont déterminées sur la base d'une nouvelle réglementation (WLTP), et les valeurs obtenues ont été converties en NEDC pour permettre la comparabilité.

Veillez à vous rapprocher de votre point de vente pour de plus amples informations et pour vérifier si ces valeurs n'ont pas évolué. Les valeurs ne tiennent pas compte notamment des conditions d'usage, du style de conduite, des équipements ou des options et peuvent varier en fonction du type de pneumatiques.

Pour de plus amples renseignements sur les consommations de carburant et d'émissions de CO2, veuillez consulter le guide pratique intitulé « Consommations conventionnelles de carburant et émissions de CO2 des véhicules particuliers neufs » disponible gratuitement dans tous les points de vente ou auprès de l'ADEME - Agence de l'Environnement et de la Maîtrise de l'Énergie (Éditions, 2 square Lafayette, BP 406, F-49004 Angers Cedex 01) ou sur <http://www.carlabelling.ademe.fr/>.



## DIMENSIONS

### DIMENSIONS EXTERIEURES

Longueur (mm)	4 750
Largeur (mm)	1 859
Hauteur (mm)	1 403
Empattement (mm)	2 793
Porte-à-faux avant / arrière (mm)	948 / 1 009
Voies avant / arrière (mm)	1 601 / 1 597
Diamètre de braquage entre trottoirs (m)	10,8

### DIMENSIONS EXTERIEURES POUR LE GARAGE

Longueur avec attelage (mm)	4 840
Longueur avec volet ouvert (mm)	4 750
Largeur portes ouvertes avant / arrière (mm)	3 710 / 3 543
Largeur incluant rétroviseurs déployés / repliés (mm)	2 079 / 1 907
Hauteur capot ouvert (mm)	1 861
Hauteur hayon ouvert (mm)	2 152

### DIMENSIONS INTERIEURES

Nombre de places	5
Largeur aux coudes avant / arrière (mm)	1 455 / 1 413
Largeur aux épaules avant / arrière (mm)	1 418 / 1 362
Hauteur sous pavillon avant / arrière (mm) <sup>(1)</sup>	881 (830) / 843 (844)

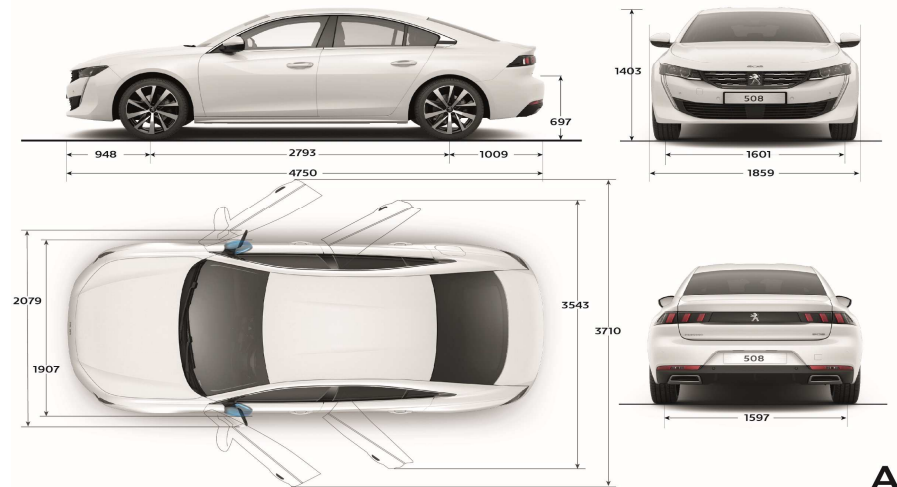
### COFFRE, RANGEMENTS & RESERVOIR

Longueur banquette relevée / rabattue <sup>(2)</sup> (mm)	1 035 / 1 983
Largeur entre les passages de roues (mm)	1 133
Hauteur sous tablette (mm)	488
Ouverture de coffre (mm)	979
Volume mini du coffre (L)	487
Volume maxi du coffre (L)	1 537
Volume total des rangements dans l'habitacle (litres)	32
Capacité du réservoir de carburant (litres)	62 en Puretech / 55 en BlueHDi

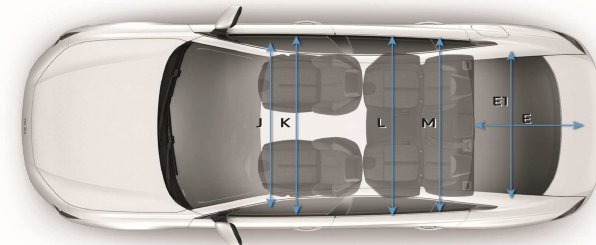
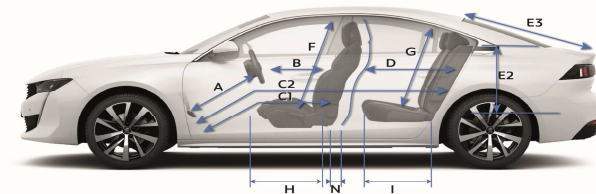
(1) Valeur entre parenthèses : avec toit ouvrant panoramique en option

(2) Sièges avant maxi avancés

## Nouvelle PEUGEOT 508



A



A	686
B	602
C1	896
C2	1777
D	881
E	1035
E1	1133
E2	488
E3	979
F	881
G	843
H	541
I	477
J	1418
K	1455
L	1362
M	1413
N	250

B

# NOTES

A series of horizontal dashed lines for writing notes.



# NOTES

A series of 15 horizontal dashed lines for taking notes.





**Découvrez la Nouvelle 508 et l'ensemble de la gamme Peugeot sur [www.peugeot.fr](http://www.peugeot.fr)**

**Réservez votre essai en ligne ou demandez une offre commerciale auprès du point de vente de votre choix**

Les informations contenues dans ce document commercial correspondent aux caractéristiques techniques du véhicule présenté au moment de la diffusion. Elles ne peuvent être considérées comme contractuelles, Automobiles PEUGEOT se réservant le droit de modifier les caractéristiques de ses modèles, en fonction notamment de l'évolution technique, sans être tenu de mettre à jour ce document. Pour plus d'informations, veuillez contacter votre concessionnaire Peugeot.

Automobiles PEUGEOT - Société Anonyme au capital de 172 711 770 € RCS Nanterre 23552144503 – SIRET 55214450301248 APE 7010Z - 7 rue Henri Sainte-Claire Deville 92500 Rueil-Malmaison Tél : 01 55 94 81 00